


Digi-H



Úvod

Milí a vážení čtenáři,

vítám vás v prvním vydání časopisu Digi-H. V tomto časopise se můžete těšit na zajímavosti, zábavu a aktuální informace. Časopis je čtvrtletní, takže bude vycházet co tři měsíce. Časopisem vás budu postupně provázet já, robot Evžen. Redaktory jsou Vít Šťastný, Matyáš Malík, Barbora Orságová, Tina Polášková, Tomáš Michut a šéfredaktorka je Kristýna Kocurková. Nápad na tento časopis dostala paní učitelka Marie Davidová. Potom Kristýna sestavila tento tým, který na časopise pracuje.

Užijte si příjemnou zábavu při čtení našeho časopisu. 😊

Obsah

Aktuálka o škole

Článek o Vánocích

Literární okénko

Rozhovor

Zábava

Recept

Vyrábění

Fotosoutěž



Vstupte!

Aktuálka ve škole

- Přišly nové paní učitelky: Nela Rambousková, Veronika Nováková, Linda Hrnčířiková.
- Také k nám do školy přišli noví žáci: Andrea Sívková, Julie Strbačková, Samuel Straděj, Anna Závorková, Anna Marie Valigurová, Jan Sívek, Matyáš Finkes, Aneta Kučerová, Anežka Šafaříková a Zuzana Kubesová. Ale mezi ně patří i chlapec, který přišel z Albánie a teď chodí do třídy 3.A.
- Jsou nové programy na komunikování a žákovská knížka: dmsoftware jako ŽK a Teams na distanční výuku.
- Na zahradě se realizuje nová venkovní třída.
- Školní rok hodně pozastavila online výuka, ale taky chvíle, kdy učitelé museli učit hybridně.



VÁNOCE V RŮZNÝCH ZEMÍCH SVĚTA

Možná se ptáte: „Jak se slaví Vánoce v různých zemích světa?“ Odpověď se dozvíte v tomto článku.

RUSKO

1. Štědrý den v Rusku se nijak moc neslaví. Je to jako normální pracovní den. V Rusku se slaví vícero způsobů. Ten nejznámější je, že ruský děda Mráz přijede na saních ze vzdálené Čukotky. Doprovází ho Sněhurka v bílém kožíšku, ušitém z hranostajů. Návštěva dědy Mráze se Sněhurkou, neboli s jeho vnučkou, bývala stálíci Ruských Vánoc.
2. V Rusku mají 2 druhy Vánoc. Typickým znakem pro Rusko jsou ozdobené jedličky. Dárky rozdává na Nový rok děda Mráz a doprovází ho Sněhurka. Kolem stromku se setkává celá rodina, která tančí a zpívá. Na štědrovečerní večeři mají pšeničný náky s mandlemi a také pečené vepřové maso nebo perník.

ITÁLIE

1. V Itálii jsou Vánoce slaveny 25. prosince, něco jako v Americe. Papež požehná Urbi et Orbi a tímto aktem zahájí Vánoce. Slavnostním jídlem ale není večeře jako u nás, je to slavnostní oběd na Boží hod. To, co má celá Itálie stejné, je sladký chléb panettone, který nechybí na žádné slavnostní tabuli.
2. V Itálii se hodně drží tradic. Slavnostní posezení začíná po obědě a končí o půlnoci 24. prosince. Na jídlo mají ryby, mořské plody, těstoviny, panettone s ovocem a také šampaňské. Dárky zde rozdává čarodějnice Befana.

JAPONSKO

1. V Japonsku není Štědrý den státním svátkem. Rodiče tedy chodí do práce a děti do školy. Lidé se scházejí až večer. Ten tráví různým způsobem. K večeři v Japonsku patří vánoční bíločervený dort, ozdobený jahodami a někdy i marcipánovým Santa Clausem.



AUSTRÁLIE A NOVÝ ZÉLAND

1. V prosinci tady vrcholí léto. Oslavy proto nejsou na sněhu, ale jsou na pláži. Dárky nosí Santa Claus, kterého neprovázejí soby, ale klokani. Dárky potom děti najdou ráno 25. prosince. Po rozbalení dárků mají slavnostní oběd, který je podobný pikniku. Nechybí v něm krůtí nebo kuřecí maso, plody moře a také teplý švestkový nákyp s rozinkami.

BELGIE

1. Vánoce tu nejsou až tak důležité. Štědrý den je klasický pracovní den. Vánoční večeře probíhá většinou v restauraci. Dárky jsou také pouze drobnosti, které si rozbalují 25. 12. ráno. Největším svátečním dnem v Belgii je 25.12. Rodiny se v tento den scházejí při slavnostní večeři. Na večeři se objevují vánoční zákusek (dort plněný krémem a s figurkami).

MAĎARSKO

1. Pro Maďary jsou Vánoce velký církevní a státní svátek. Dárky si všichni rozbalují před večeří. Po večeři navštěvuje rodina kostel. Mezi tradiční jídla patří kapr a kapustnice. 26. prosince je zde velký den. Svatý Štěpán je považován na zakladatele Maďarska.

BRAZÍLIE

1. Vánoční stromeček se zdobí koncem listopadu a vydrží jim až do začátku ledna. 24. prosince probíhá velká rodinná večeře, která trvá i několik hodin. Před večeří jsou lidé ven a navštěvují přátele a rodinu. Součástí štědrovečerní večeře je mnoho ovoce a zeleniny ale také pečená krůta a ryby.

NĚMECKO

1. V Německu si dávají práci se zdobením stromečků. Mají moc rádi betlémy a adventní věnce. Dárky zde nosí buď Ježíšek, nebo vánoční Duch. Na jídlo zde mají ryby, krůtu, pečené kuře a také mandlový dezert.



KYPR

1. Vánoce se slaví až 25. prosince. Ráno jde celá rodina do kostela a potom proběhne slavnostní oběd. Na oběd mají většinou krůtu a tradiční řecký salát. Od domu k domu chodí skupinka mladých lidí, kteří zpívají koledy. Nosí také malou loďku, která symbolizuje nadřazení starověkých Řeků na moři.

LOTYŠSKO

1. Vánoční večeře tady má 12 chodů. Na jídlo mají například oplatku s medem, kapustnici, sladkosti. Dárky si rozdávají po večeři a pak všichni tráví čas spolu. Z Lotyšska pochází tradice zdobení stromečku.

DÁNSKO

1. V Dánsku je pro obyvatele důležitý adventní věnec. 4 svíčky na věnci symbolizují 4 období života (dětství, mládí, dospělost, stáří). Velký význam pro ně mají taky vánoční dárky. Dělají s nimi velké tajnosti a velmi pečlivě a krásně je balí. Na jídlo mají husu, kachnu, šunku, také pšeničný chleba a rýžový nákyp. V dezertu je schovaná mandle a ten, kdo ji najde, dostane speciální dárek. Zbytek dárků si rozbalují 25. prosince ráno.

PORTUGALSKO

1. Většina Portugalců jsou věřící lidé a dodržují tradice. Rodiny se schází na večeři 24. prosince. Jejich večeře obsahuje ryby, brambory, zeleninu a vánoční koláč. Dárky si rozdávají večer a nosí je Otec Vánoc nebo Ježíšek. Děti dárky najdou buď pod vánočním stromečkem, nebo v botě u krbu. Po rozdání dárků chodí rodina do kostela.

FINSKO

1. Je zde velmi tuhá zima a mnoho sněhu. Štědrý den, který je 24. prosince, začíná saunou. Poté následuje rodinná večeře, na které nesmí chybět šunka, salát z řepy nebo ryby. Dárky v Dánsku rozdávají trpaslíci, kteří spolupracují se Santou.



FRANCIE

1. Vánoce se ve Francii slaví společně s rodinou na Štědrý večer 24. prosince. Děti věší na krb punčochu nebo pokládají botky pod stromeček. Do těchto dvou věcí jsou jim nadělovány dárky. Dárky ve Francii rozdává Otec Vánoc. Večeře trvá 4 hodiny a má hodně chodů. Jedním z chodů jsou plody moře anebo čokoládová roláda.

ŠPANĚLSKO

1. Ve Španělsku se dodržuje hodně tradic. Večeře se podává 24. prosince večer. Na jídlo bývá většinou nadívaný krocan. Po večeři se chodí na tzv. půlnoční kohoutí mši. Poté probíhají oslavy v ulicích. Lidé tančí, hrají na kytary a jiné hudební nástroje. 28. prosince je pro Španěle jako náš první Apríl. Na dárky děti čekají dlouho, protože je dostanou až 6. ledna od Tří králů.

VELKÁ BRITÁNIE

1. Nejdůležitější den je 25. prosince. Děti si rozbalují dárky ráno. Rodina se setkává při velkém obědě nebo večeři. Na jídlo mají krocana, brambory, zeleninu, vánoční pudink nebo koláč. Dárky pro děti nosí Otec Vánoc. Děti dostávají dárky v punčochách.

USA

1. Lidé si v Americe hodně zdobí domy. Na jídlo mají pečeného krocana s nádivkou, dýňovou polévku a pudink. Dárky nosí dětem Santa Claus. Děti nachází dárky 25. prosince ráno. V období Vánoc si lidé velmi pomáhají a posílají peníze na různé sbírky.



Tomáš Michut a Kristýna Kocurková, 6. A



Eskymácká abeceda


Eskymácké děti
mají školu z ledu,
učí se tam
eskymáckou abecedu.

Eskymácká abeceda,
to je krásná věda:
sáňkování,
koulování a lov na medvěda.

Jiří Žáček

Kapři

Dva kapři se spolu přeli,
kdo je lepší v rybníce.
Brzy je však přerušila
rozumnější bělice.
„Přestaňte se hádat, braši,
jistě každý uvěří,
že jste oba stejně dobří
na vánoční večeři.“



Básně

Vánoce, ten krásný čas

Vánoce jsou krásný čas,
ukáží to dobré v nás,
každý je má proto rád
a druhému chce blahopřát

Jiří Poláček

Padá sníh

Padá sníh a to je krása,
každé z dětí nad tím jásá.
Bude velká lyžovačka,
jezdit bude Martin, Kačka.
Budem stavět sněhuláky
a těšit se na ty svátky,
na ty svátky vánoční,
kdy koledy pěkně zní.



Koťátko jménem Bibi


Bylo jednou jedno malé koťátko, které se jmenovalo Bibi. Bibi žila na farmě se spoustou dalších zvířátek. Jednoho dne se však odvážila udělat závažné rozhodnutí, vydat se do světa. „Půjdu do světa a budu ho objevovat,“ vyprávěla všem, koho potkala. A jednoho dne tak i učinila. Bylo to asi dva týdny před Vánoci, kdy byl všude sníh a mráz. Přesto se rozhodla to udělat. Sbalila si saky paky a vyrazila. První došla do Barcelony. Koukala nad velikostí toho krásného města s otevřenou pusou. Bylo zvláštní vidět, jak obří města existují, protože doposud žila jen na jejich malé farmě. Byl to pro ni trochu šok. Chvíli se jen tak toulala a pohupovala se do rytmu velkoměsta. Jak se tak toulala, dostala se až k nějakému opuštěnému skladu. Našlapovala dovnitř jako myška a netušila, co



tam na ni číhá. Zahnula za roh a zamňoukala tak hlasitě, že to snad slyšelo celá Barcelona. Vyskočila jako čertík z krabičky a dala se na útěk před houfem krys. Vyběhla ze skladiště a venku vyskočila na strom v aleji. Krysy proběhly pod ní a rozutekly se do všech koutů města. Bibi si v duchu pomyslela, že

do žádného domu, který nezná, nepůjde. Usnula. A tak druhý den ráno vyrazila dál. Šla a šla a šla, až dorazila do města zvaného Paříž. „Ooooooooo!“ uteklo Bibi. Paříž byla majestátní a Bibi se bez váhání rozběhla k Eiffelově věži neboli k Eiffelovce. Vběhla do Eiffelovky a najednou začalo něco vydávat zvuk podobný požívání kovu. Zašustilo to, objevilo se to před Bibi a otevřelo se to. Výtah. Ovšem to, že je to výtah, to Bibi nevěděla. A tak pomalu couvala, až utekla zpátky před Eiffelovku. „To bylo monstrum požívající lidi!“ povzdechla si a ustlala si v parku. Další den ráno vyrazila a došla až do Kodaně. Nikdy nebyla v žádné zemi, kde je taková zima. Procházela se po molu podél řeky a dívala se, co se děje. Došla k nějaké lodi a viděla, jak rybář vytahuje z vody hejno ryb. „Tady lidé jedí ryby,“ šokovaně si povzdechla. Jakmile to uviděla, pelášila domů, aby byla na Vánoce na farmě. Přiběhla a maminka kočka už ji čekala s otevřenou náručí. A co z toho vyplývá? Všude dobře, doma nejlíp.

Knihy



Pes na zkoušku? A zrovna na Vánoce? Rozkošného křížence, kterého rodiče přivedli z útulku, si Tommi a Emma ihned zamilují. Tajfun zbožňuje louže, rybníčky, zkrátka vodu. Čest svému jménu dělá spolehlivě – kam vběhne, tam způsobí zmatky a chaos. Jednoho dne pohár tatínkovy trpělivosti přeteče a psa vyžene. Tommi s Emmou se ho vydají hledat. Je magický čas adventu, kdy se plní přání. Podaří se jim Tajfuna najít? A jakou roli sehraje Ježíšek?

Knihu napsala **Petra Schier**, kniha má 168 stran a její žánr je próza se zvířecím hrdinou. Doporučeno od 9+.

Konec roku přinese Lucii nejedno překvapení. Se svou kolegyní a zároveň kamarádkou je vyslána na nečekanou služební cestu do Anglie. Ještě předtím ale musí přijít na kloub podivnému chování sestry a pomoci vyjasnit vyostřené vztahy v práci. A pak je tu záhadná saxofonistka, nová kolegyně, vysněná práce, jiskřičky počínajícího vztahu, adventní nálada, setkání se starou láskou a poněkud ezoterická kamarádka...

Knížku napsala **Jitka Saniová** a ilustrovala **Dagmar Syslová**. Tato kniha má 232 stran a žánr této knihy je próza pro dospívající dívky. Kniha je doporučena od 15+.



Američanka Elle je influencerka, sociální sítě jsou její život. Protože touží prorazit, rozhodne se, že si na Vánoce vymění místo s dívkou, která ji už dlouho sleduje, a lajky nažene vánoční výzvou. Holly žije v malé anglické vesničce a Vánoce miluje nadevše. Ale když se její plány na dokonalé Vánoce začnou rozsyávat jako perníčky, co v troubě strávily příliš dlouhou dobu, výlet do Ameriky se zdá jako ideální řešení. Podaří se jim oběma daleko od domova splnit si svá vánoční přání?

Tuto knihu napsala **Beth Garrodová** a přeložila ji Veronika Trusová. Kniha má 304 stran, žánr je literatura pro dívky a doporučený věk 12+.

Barbora Orságová, 6.A

ROZHOVOR

Naše redakce se rozhodla, že v tomto čísle vyjde rozhovor s jednou z našich nových paní učitelek. A je nám ctí oznámit, že jsme vybrali paní učitelku **Veroniku Novákovou**.

Dobry den paní učitelko, jste připravena na naše otázky?

Ano, a velice si vážím, že jste si pro rozhovor vybrali právě mne.

Jak se vám líbí na naší škole?

Na naší škole se mi líbí moc, zejména díky úžasným žákům i milým kolegům.

Jaké předměty učíte a co jste vystudovala?

Vystudovala jsem učitelství pro základní a střední školy na Pedagogické fakultě Univerzity Palackého v Olomouci, aprobace výchova ke zdraví, občanská výchova a společenské vědy.

Chtěla jste být vždy učitelkou nebo jste jako malá toužila po něčem jiném?

Upřímně mohu říci, že již od první třídy jsem věděla, že chci být jednou paní učitelka.

Kterou třídu jste si za tu dobu, co tady učíte, oblíbila nejvíc?

Musím říct, že každá třída je jiná a mám je ráda všechny, ale úplně nejvíc mi k srdci přirostla moje 8.třída, jsou to prostě miláčci :-)

Proč jste si vybrala zrovna ten obor, který učíte?

Dějepis nám dává informace o minulosti, pomáhá nám se poučit z toho, co bylo a občanská výchova s rodinnou výchovou jsou zase nesmírně důležité pro naši budoucnost, abychom našli své místo ve společnosti a udržovali se zdraví.

Odkud jste?

Jezdím za vámi ze Vsetína.

Máte děti? Pokud ano, jak se jmenují?

Ano, mám dvě malé dcery, Karolínku a Emminku.

Dosáhla jste něčeho, čeho jste dosáhnout chtěla?

Ano, mám skvělou rodinu a práci, která mě naplňuje.

Jste šťastná?

To je těžká otázka. Jsem člověk, který potřebuje mít v životě věci přesně naplánované, mít naplánovaný den nejlépe minutu za minutou, jinak se necítím komfortně a začnu panikařit. Mám to tak již od mala. Bohužel poslední dva roky nejsou z pohledu plánování zrovna ideální, situace a opatření se někdy rychle mění, což mě nutí měnit své plány a cítím se díky tomu někdy nepříjemně. Ale určitě nejsem nešťastná. Doufám, že se brzo vrátíme zpět k normálu a můj život opět dostane přesný řád, který prostě potřebuji.

Chtěla byste našim čtenářům něco poradit?

Ze společnosti se vytratila slušnost a tolerance, proto zkuste být k lidem ve svém okolí slušní, ohleduplní a tolerantní. A myslete více na školu a míň na blbosti :-)

Děkujeme za váš rozhovor, bylo to skvělé.

Kristýna Kocurková, 6.A

ZÁBAVA

Vtipy



Jožka se před Vánocemi modlí a na konci modlitby zakřičí: „Ježíšku, dones mi kolo! „Ježíšek není hluchý,“ domlouvá mu sestra. „Ale babička ano.“

Jendou jsem se testoval a výsledek byl negativní. Je vtom ale malý háček, byl to IQ test.

Paní učitelka se ptá Davida: „Davide, jak se řekne v přítomném čase loupit?“ „Loupím, prosím.“ „Dobře. A jak v čase budoucím?“ „Půjdu do vězení.“



O Štědrém dnu volá Franta svému kámošovi: „Hele, nemáš dneska na půl dne čas?“

Kamarád se diví: „Zrovna dnes? A proč?“

„No já jen, že mám doma postavenej betlém a chybí mi tam osel...“

Rodiče mají dvě děti – jednoho pesimistu a druhého velkého optimistu. Na Vánoce chtějí rodiče děti vyzkoušet. Pesimistovi vykoupí obchod s hračkami a optimistovi dovezou do pokoje kopu koňského hnoje. Zazvoní na zvoneček a děti běží do pokoje podívat se na dárky. Z pokoje pesimisty se ozývá pláč: „Tolik dárků, všichni mi budou závidět, hračky se budou kazit a tolik baterek do nich.“ Z pokoje optimisty se ozývá smích. Když přijdou do pokoje, optimista se přehrabuje v hnoji a říká: „Tolik hnoje, to tu musí být někde koník!“

„Pepíčku, co jsi dostal k Vánocům?“

„PSP.“

„Á, to je ta nová hra.“

„Ne, ponožky, slipy, punčocháče!“

ZÁBAVA

Najdi 10 rozdílů.



Řešení najdete na konci časopisu.

Matyáš Malík, 6.A

RECEPT

Vánočka

0,5 kg hladké mouky

13 dkg cukr krupice (krystal)

1,5 dcl mléka

kostka droždí (3,5 dkg)

1 vejce

1 žloutek

$\frac{3}{4}$ lžičky soli

10 dkg másla – rozpustit

2 dkg sádla (2 lžíce oleje)

1 lžičku citronové a pomerančové kůry

1 vejce na potřeni

rozinky, mandle



Postup:

- Všechno smíchejte a nechte 3 hodiny kynout.
- Udělejte 5 tlustších pásků a 2 tenčí.
- Udělejte 1 cop ze 3 pásků a potřete bílkem.
- A pak udělejte cop ze 2 pásků a položte to na ten druhý cop a zase potřete bílkem a posypejte mandlemi.
- Potřete celým vajíčkem a pečte na 200°C 7 minut, potom zeslabte na 170°C a pečte 45 minut. V případě potřeby zakryjte alobalem.

Návod, jak vyrobit krabičku z toaletního papíru

Co budete potřebovat: ruličku z toaletního papíru, ozdobný papír a stužku.

1. krok: ruličku zmáčkne na placatý tvar.



2. krok: kratší strany zmáčkne dovnitř, k sobě.



3. krok: ustříhne si proužek ozdobného papíru a nalepí doprostřed ruličky nebo ruličku i jinak ozdobí.



4. krok: vezmeme si stužku a uvážeme mašličku kolem ruličky.



Do krabičky můžeme dát dárek nebo překvapení pro vaše kamarády či rodinu.

Obrázky z internetu pro inspiraci:



!!! Fotosoutěž!!!




Je tady fotosoutěž na téma **VODA!**

Vyfoť jakoukoli vodu: řeku, potůček, tůňku, rybník, studánku, kapku, prostě cokoli, co souvisí s vodou.

Pravidla:

- Poslat můžeš maximálně 3 fotky.
- Nesmí to být zkopírované z internetu.
- Na fotce musí být nějaká voda.
- Fotky do soutěže posílejte do 15. 2. roku 2022 na emailovou adresu: digiha@email.cz

Inspirace z internetu:



Kristýna Kocurková, 6.A

Závěr

Tak tohle bylo první číslo našeho časopisu. Členové redakce mě poprosili , ať vám oznámím, že nám můžete posílat dopisy nebo žádosti, o tom, co byste v časopisu rádi našli nebo si přečetli.

Příspěvky posílejte na adresu: digiha@email.cz

Doufám, že se vám líbilo a těším se na vás v příštím čísle.

Hezké Vánoce a šťastný nový rok 2022

přeje celá redakce a **Váš robot Evžen.**

